


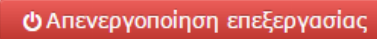
Πώς να αναθέσετε μια εργασία στους φοιτητές σας

Νίκη Καλιακούδα
Σουλτάνα Κάργα
Δέσποινα Παπαδάκη
Ειρήνη Χρήστου

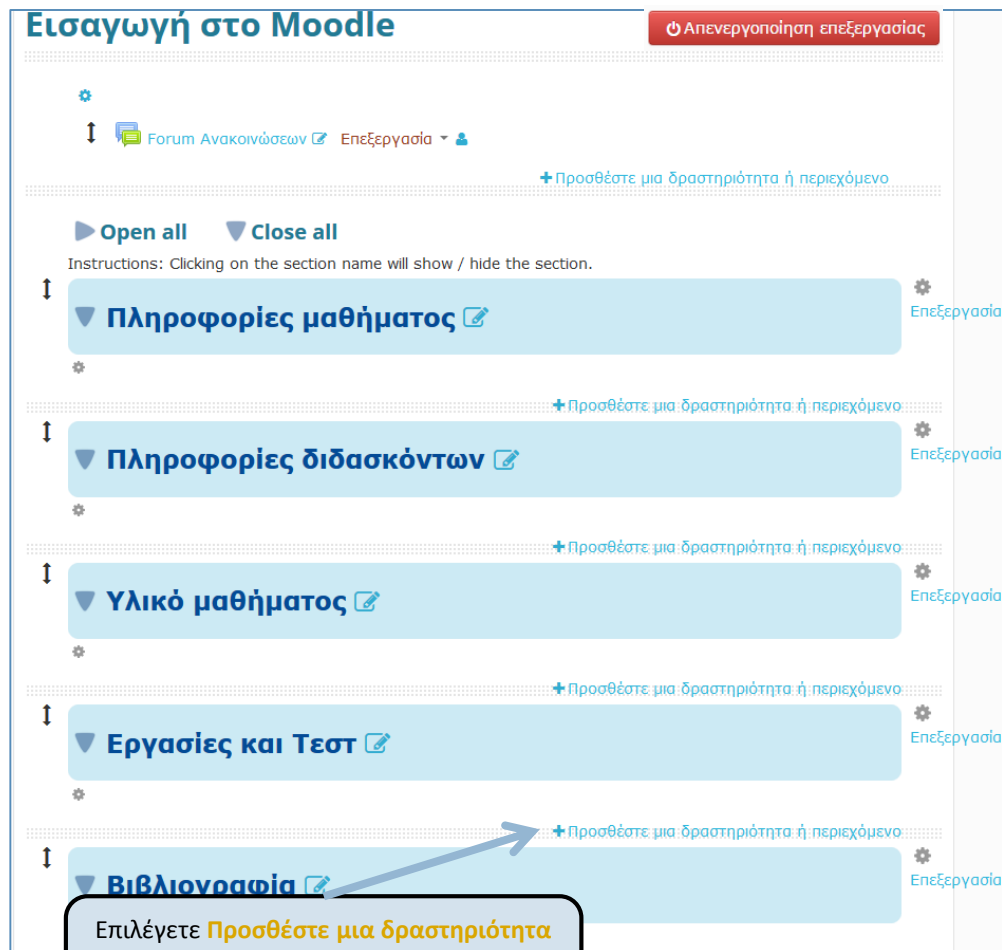


Αυτό το έργο διατίθεται με άδεια

[Creative Commons Αναφορά Δημιουργού 4.0 Διεθνές](https://creativecommons.org/licenses/by/4.0/)

- Πραγματοποιήστε είσοδο στην πλατφόρμα <https://elearning.auth.gr>
- Μεταβείτε στην αρχική σελίδα του μαθήματός σας
- Επιλέξτε  για να ενεργοποιήσετε την επεξεργασία του μαθήματος (αυτόματα στη θέση του εμφανίζεται το κουμπί )

1



Εισαγωγή στο Moodle Απενεργοποίηση επεξεργασίας

Forum Ανακοινώσεων Επεξεργασία

+ Προσθέστε μια δραστηριότητα ή περιεχόμενο

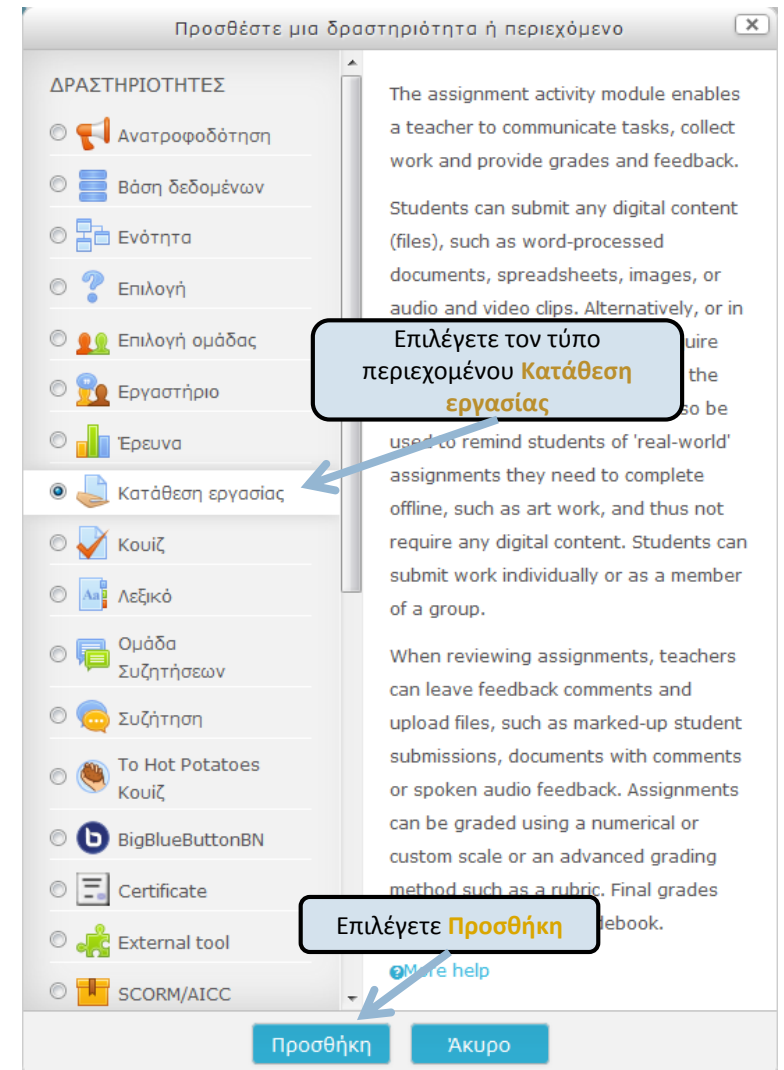
Open all Close all

Instructions: Clicking on the section name will show / hide the section.

- Πληροφορίες μαθήματος
- Πληροφορίες διδασκόντων
- Υλικό μαθήματος
- Εργασίες και Τεστ
- Βιβλιογραφία

Επιλέγετε **Προσθέστε μια δραστηριότητα ή περιεχόμενο** στην ενότητα που θέλετε να ανεβάσετε το αρχείο

2



Προσθέστε μια δραστηριότητα ή περιεχόμενο

ΔΡΑΣΤΗΡΙΟΤΗΤΕΣ

- Ανατροφοδότηση
- Βάση δεδομένων
- Ενότητα
- Επιλογή
- Επιλογή ομάδας
- Εργαστήριο
- Έρευνα
- Κατάθεση εργασίας**
- Κουίζ
- Λεξικό
- Ομάδα Συζητήσεων
- Συζήτηση
- To Hot Potatoes Κουίζ
- BigBlueButtonBN
- Certificate
- External tool
- SCORM/AICC

The assignment activity module enables a teacher to communicate tasks, collect work and provide grades and feedback.



Students can submit any digital content (files), such as word-processed documents, spreadsheets, images, or audio and video clips. Alternatively, or in addition, they can be used to remind students of 'real-world' assignments they need to complete offline, such as art work, and thus not require any digital content. Students can submit work individually or as a member of a group.

When reviewing assignments, teachers can leave feedback comments and upload files, such as marked-up student submissions, documents with comments or spoken audio feedback. Assignments can be graded using a numerical or custom scale or an advanced grading method such as a rubric. Final grades can be exported to a gradebook.

Επιλέγετε τον τύπο περιεχομένου **Κατάθεση εργασίας**

Επιλέγετε **Προσθήκη**

Προσθήκη Άκυρο

 Προσθήκη Κατάθεση εργασίας σε Εργασίες και Τεστ 

[▶ Ανάπτυξη όλων](#)


▼ Γενικά

Τίτλος εργασίας*

Περιγραφή

Περιγραφή / εκφώνηση της εργασίας

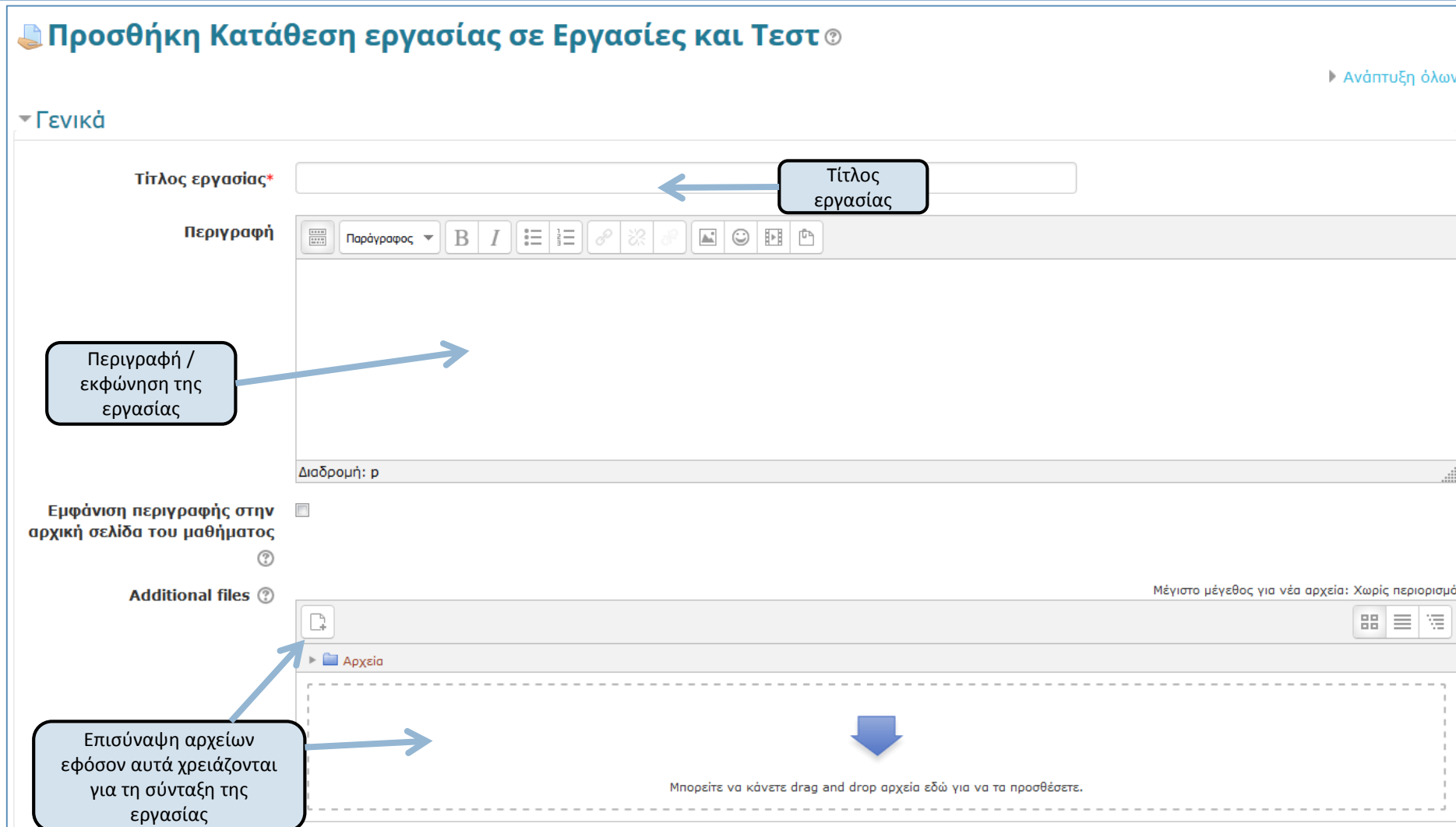
Εμφάνιση περιγραφής στην αρχική σελίδα του μαθήματος

Additional files 

Μέγιστο μέγεθος για νέα αρχεία: Χωρίς περιορισμό

Αρχεία

Μπορείτε να κάνετε drag and drop αρχεία εδώ για να τα προσθέσετε.



▼ Διαθεσιμότητα εργασίας

Έναρξη υποβολής εργασιών από:	22	Μάρτιος	2017	00	00	<input checked="" type="checkbox"/> Ενεργοποίηση
Λήξη υποβολής εμπρόσθεσμων εργασιών	29	Μάρτιος	2017	01	00	<input checked="" type="checkbox"/> Ενεργοποίηση
Λήξη υποβολής εκπρόσθεσμων εργασιών (σε περίπτωση που δεν επιθυμείτε την υποβολή εκπρόσθεσμων εργασιών συμπληρώστε την ίδια ημερομηνία με το προηγούμενο πεδίο)	29	Μάρτιος	2017	01	00	<input checked="" type="checkbox"/> Ενεργοποίηση
Η περιγραφή της εργασίας να είναι πάντα ορατή στην αρχική σελίδα του μαθήματος	<input checked="" type="checkbox"/>					

Καθορισμός ημερομηνιών για την έναρξη και τη λήξη της προθεσμίας κατάθεσης. Μετά το διάστημα που ορίζεται εδώ παύει η δυνατότητα κατάθεσης αρχείων για τους φοιτητές.

Για να λειτουργήσει η επιλογή ημερομηνιών για τις προθεσμίες κατάθεσης πρέπει εδώ να επιλέξουμε την **Ενεργοποίηση**

Μπορείτε να επιλέξετε εάν η περιγραφή της εργασίας θα εμφανίζεται και στην αρχική σελίδα του μαθήματος ή μόνο εφόσον κανείς επιλέξει τον αντίστοιχο σύνδεσμο της εργασίας.

Επιλογή τύπου υποβολής για την εργασία:

- Online κείμενο (Σε αυτή την περίπτωση μπορείτε ακριβώς από κάτω να ενεργοποιήσετε τον καταμετρητή λέξεων)
- Επισύναψη αρχείου

▼ Τύποι υποβολών

Τύποι υποβολών Online text Υποβολές αρχείων

Όριο λέξεων κειμένου Ενεργοποίηση

Μέγιστος αριθμός αρχείων που μπορούν να υποβληθούν

Μέγιστο μέγεθος υποβολής

▼ Τύποι ανατροφοδότησης

Τύποι ανατροφοδότησης Σχόλια ανατροφοδότησης Offline grading worksheet Αρχεία ανατροφοδότησης

Ενεργοποίηση online pdf editor (για αρχεία pdf μόνο) Comment inline

Επιτρεπόμενος αριθμός αρχείων και μεγέθους προς υποβολή (για τον τύπο Υποβολές αρχείων)

Ενεργοποίηση σχολιασμού εργασίας με online κείμενο

Ενεργοποίηση της δυνατότητας να κατεβάζετε και να δουλεύετε σε αρχείο excel το **βαθμολόγιο** της εργασίας

Ενεργοποίηση δυνατότητας αποστολής του αρχείου με τις διορθώσεις του καθηγητή

Επιλέγετε εάν οι φοιτητές θα αποδέχονται μια δήλωση ότι το αρχείο που ανεβάζουν είναι προϊόν δικής τους εργασίας

Submission settings

Require students click submit button

Require that students accept the submission statement

Η επανυποβολή επιτρέπεται

Μέγιστο όριο υποβολών

Ρυθμίσεις ομαδικής κατάθεσης εργασίας

Students submit in groups

Require group to make submission

Require all group members submit


Grouping for student groups


Επιλέγετε εάν επιβάλλεται οι φοιτητές να πατήσουν κουμπί υποβολής ή όχι (στη 2^η περίπτωση το αρχείο αυτόματα υποβάλλεται μόλις ανέβει)


Επιλέγετε εάν οι φοιτητές θα μπορούν να υποβάλλουν ξανά την εργασία και πόσες φορές

Επιλέγετε εάν θα εφαρμόσετε ομαδική υποβολή εργασίας
Προσοχή: Προϋποθέτει ότι έχουν δημιουργηθεί ομάδες φοιτητών στο ηλεκτρονικό μάθημα
Εφόσον ενεργοποιηθεί αυτή η ρύθμιση αρκεί να καταθέσει ένας από την ομάδα και το αρχείο προστίθεται σε όλα τα μέλη της ομάδας.
Όταν βαθμολογηθεί η εργασία ο βαθμός από τον πρώτο της ομάδας που θα βαθμολογηθεί θα πάει αυτόματα σε όλους.

Ειδοποιήσεις

Notify graders about submissions 

Notify graders about late submissions 


Default setting for "Notify students" 

Επιλέγεται εάν θα ειδοποιούνται οι βαθμολογητές (συνήθως οι διδάσκοντες) για κάθε νέα ή/και καθυστερημένη υποβολή

Επιλέγεται εάν οι φοιτητές θα λαμβάνουν ειδοποίηση στο email τους ότι ανέβασαν με επιτυχία την εργασία

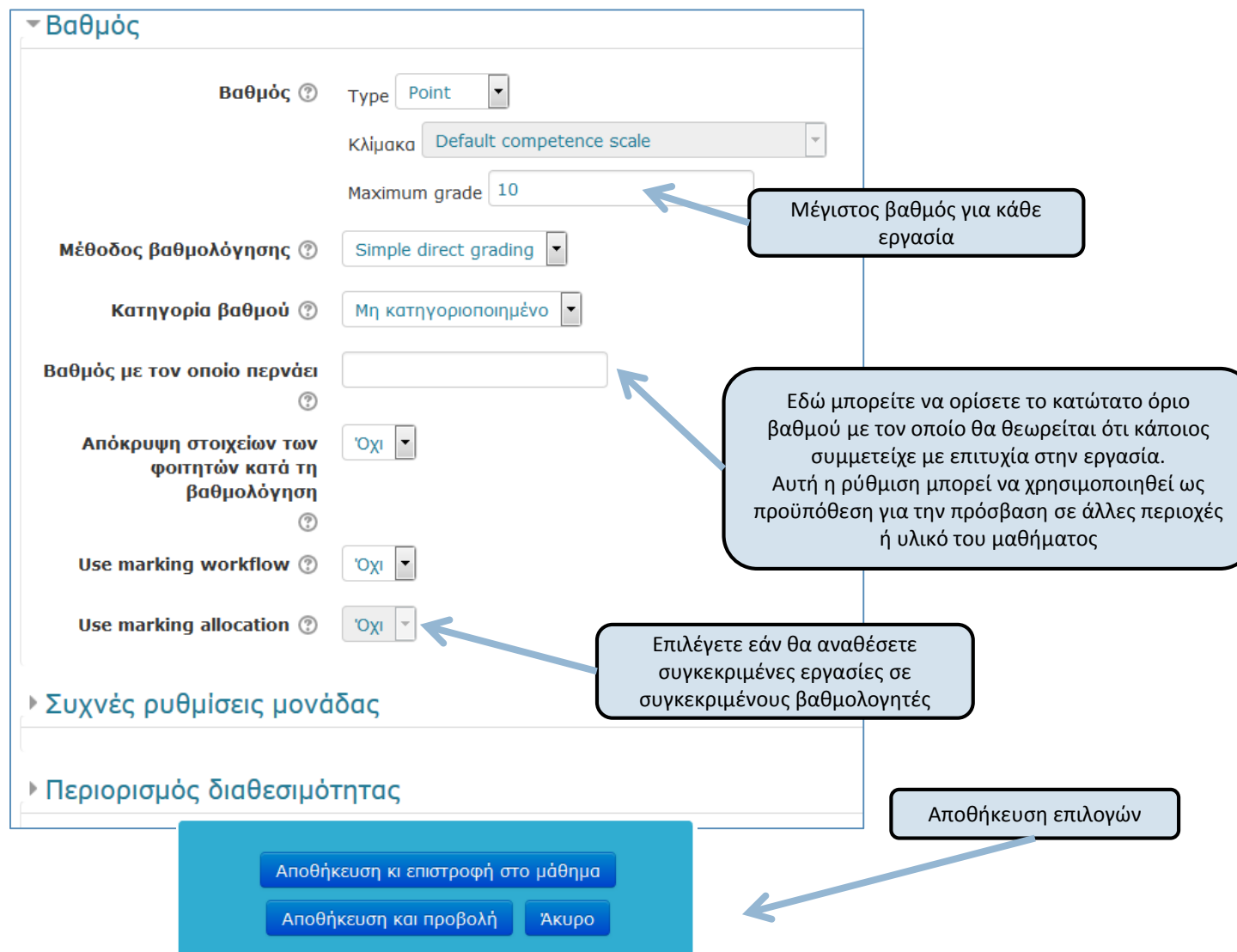
Υπηρεσία ελέγχου λογοκλοπής Ephorus

Ενεργοποίηση ελέγχου λογοκλοπής με το Ephorus

Είδος ελέγχου  Προεπιλογή

Ενεργοποίηση υπηρεσίας ελέγχου λογοκλοπής

Για τα είδη ελέγχου λογοκλοπής αλλά και για περισσότερες πληροφορίες σχετικά με τη λειτουργία του ελέγχου λογοκλοπής δείτε τον σχετικό οδηγό



Βαθμός

Βαθμός ⓘ Type **Point** ▾

Κλίμακα **Default competence scale** ▾

Maximum grade **10**

Μέθοδος βαθμολόγησης ⓘ **Simple direct grading** ▾

Κατηγορία βαθμού ⓘ **Μη κατηγοριοποιημένο** ▾

Βαθμός με τον οποίο περνάει ⓘ

Απόκρυψη στοιχείων των φοιτητών κατά τη βαθμολόγηση ⓘ **Όχι** ▾

Use marking workflow ⓘ **Όχι** ▾

Use marking allocation ⓘ **Όχι** ▾

▶ **Συχνές ρυθμίσεις μονάδας**

▶ **Περιορισμός διαθεσιμότητας**

Μέγιστος βαθμός για κάθε εργασία

Εδώ μπορείτε να ορίσετε το κατώτατο όριο βαθμού με τον οποίο θα θεωρείται ότι κάποιος συμμετείχε με επιτυχία στην εργασία. Αυτή η ρύθμιση μπορεί να χρησιμοποιηθεί ως προϋπόθεση για την πρόσβαση σε άλλες περιοχές ή υλικό του μαθήματος

Επιλέγεται εάν θα αναθέσετε συγκεκριμένες εργασίες σε συγκεκριμένους βαθμολογητές

Αποθήκευση επιλογών

Αποθήκευση κι επιστροφή στο μάθημα

Αποθήκευση και προβολή Άκυρο