

Πώς να δημιουργήσετε ένα λεξικό


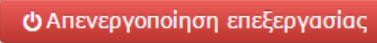
Νίκη Καλιακούδα
Σουλτάνα Κάργα
Δέσποινα Παπαδάκη
Ειρήνη Χρήστου



Αυτό το έργο διατίθεται με άδεια

[Creative Commons Αναφορά Δημιουργού 4.0 Διεθνές](https://creativecommons.org/licenses/by/4.0/)

Πώς να δημιουργήσετε ένα λεξικό 1 / 7

- Πραγματοποιήστε είσοδο στην πλατφόρμα <https://elearning.auth.gr>
- Μεταβείτε στην αρχική σελίδα του μαθήματός σας
- Επιλέξτε  για να ενεργοποιήσετε την επεξεργασία του μαθήματος (αυτόματα στη θέση του εμφανίζεται το κουμπί )

Πώς να δημιουργήσετε ένα λεξικό 2/7

1

Εισαγωγή στο Moodle

Απενεργοποίηση επεξεργασίας

Forum Ανακοινώσεων Επεξεργασία

+ Προσθέστε μια δραστηριότητα ή περιεχόμενο

▶ Open all ▼ Close all

Instructions: Clicking on the section name will show / hide the section.

▼ Πληροφορίες μαθήματος Επεξεργασία

+ Προσθέστε μια δραστηριότητα ή περιεχόμενο

▼ Πληροφορίες διδασκόντων Επεξεργασία

+ Προσθέστε μια δραστηριότητα ή περιεχόμενο

▼ Υλικό μαθήματος Επεξεργασία

+ Προσθέστε μια δραστηριότητα ή περιεχόμενο

▼ Βιβλιογραφία Επεξεργασία

+ Προσθέστε μια δραστηριότητα ή περιεχόμενο

▼ Εξωτερικοί σύνδεσμοι Επεξεργασία

Επιλέγεται Προσθέστε μια δραστηριότητα ή περιεχόμενο στην ενότητα που θέλετε να δημιουργήσετε ένα λεξικό

2

Προσθέστε μια δραστηριότητα ή περιεχόμενο

ΔΡΑΣΤΗΡΙΟΤΗΤΕΣ

- Ανατροφοδότηση
- Βάση δεδομένων
- Ενότητα
- Επιλογή
- Επιλογή ομάδας
- Εργαστήριο
- Έρευνα
- Κατάθεση εργασίας
- Κουίζ
- Λεξικό**
- Ομάδα Συζητήσεων
- Συζήτηση
- To Hot Potatoes Κουίζ
- BigBlueButton
- Certificate
- External tool
- SCORM/AICC

The glossary activity module enables participants to create and maintain a list of definitions, like a dictionary, or to collect and organise resources or information.

A teacher can allow files to be attached to glossary entries. Attached images are displayed in the entry.

Entries can be searched or browsed alphabetically or by category, date or

... by a teacher before they are viewable by everyone.

If the glossary auto-linking filter is enabled, entries will be automatically linked where the concept words and/or phrases appear within the course.

A teacher can allow comments on entries. Entries can also be rated by teachers or students (peer evaluation). Ratings can be

... final grade gradebook.

Glossaries have many uses, such as

Επιλέγεται Προσθήκη

Προσθήκη Άκυρο

Πώς να δημιουργήσετε ένα λεξικό 3/7

3

Εισαγωγή στο Moodle

➤ Προσθήκη Λεξικό σε Υλικό μαθήματος ?

▼ Γενικά

Όνομα*

Εδώ δίνετε τον τίτλο του λεξικού

Περιγραφή

Παράγραφος ▾ **B** *I* ☰ ☷ 🔗 🔗 🔗 🖼️ 😊 🎥 📄

Εδώ περιγράψτε το περιεχόμενο του λεξικού

Διαδρομή: p

Εμφάνιση περιγραφής στην αρχική σελίδα του μαθήματος

Είναι αυτό το λεξικό παγκόσμιο;

Τύπος λεξικού ?

Δευτερεύον λεξικό ▾

Επιλέγεται εάν το λεξικό θα είναι κύριο ή δευτερεύον. Το κύριο μπορεί να είναι μόνο ένα σε κάθε μάθημα και μπορούν να μεταφερθούν σε αυτό εγγραφές από ένα δευτερεύον (το αντίστροφο δεν μπορεί να γίνει)

Πώς να δημιουργήσετε ένα λεξικό 4/7

4

Επιλέγεται εάν οι φοιτητές σας θα εξακολουθούν να μπορούν να επεξεργάζονται τις εγγραφές που δημιουργούν και μετά την αρχική καταχώρησή τους

Επιλέγεται εάν οι εγγραφές που εισάγουν οι φοιτητές σας θα εμφανίζονται αυτόματα στο λεξικό χωρίς την έγκρισή σας

Επιλέγεται εάν μια έννοια θα μπορεί να επεξηγηθεί σε πολλές εγγραφές

Επιλέγεται εάν θα μπορούν οι χρήστες του μαθήματος να προσθέτουν σχόλια στις εγγραφές

▼ Εγγραφές

Αποδοχή εξ ορισμού ?	Nai
Πάντα επεξεργασία ?	Όχι
Επιτρέπονται οι διπλές εγγραφές ?	Όχι
Να επιτρέπονται τα σχόλια στις εγγραφές ?	Όχι
Αυτόματη σύνδεση εγγραφών λεξικού ?	Nai

Εάν επιλέξετε «Όχι» τότε κατά τη δημιουργία νέων εγγραφών δεν θα εμφανίζεται η περιοχή «Αυτόματοι σύνδεσμοι» με τις σχετικές ρυθμίσεις (βλ. προτελευταία διαφάνεια)

Πώς να δημιουργήσετε ένα λεξικό 5/7

5

▼ Εμφάνιση

Μορφή προβολής ?	Απλό, στυλ λεξικού	Επιλέγετε ανάμεσα σε επτά μορφές εμφάνισης των εγγραφών
Approval display format ?	Default to same as display format	Επιλέγετε τη μορφή εμφάνισης των εγγραφών που προσθέτουν οι φοιτητές, αφού τις εγκρίνετε (συνήθως είναι ίδια με τη «Μορφή προβολής»)
Εγγραφές ανά σελίδα	10	
Εμφάνιση αλφάβητου ?	Ναι	Επιλογές πλοήγησης μέσα στο λεξικό
Εμφάνιση συνδέσμου 'Όλα' ?	Ναι	
Εμφάνιση συνδέσμου 'Ειδικά' ?	Ναι	
Να επιτρέπεται η προεπισκόπηση εκτύπωσης ?	Ναι	

Πώς να δημιουργήσετε ένα λεξικό 6/7

6

▼ Βαθμός

Κατηγορία βαθμού ⓘ Μη κατηγοριοποιημένο ▼

Βαθμός με τον οποίο περνάει ⓘ

▼ Βαθμοί

Ρόλοι αδειοδοτημένοι να βαθμολογούν ⓘ Η δυνατότητα ελέγχου δεν είναι διαθέσιμη μέχρι να αποθηκευτεί η δραστηριότητα

Συγκεντρωτικά τύπου ⓘ Χωρίς βαθμολόγηση ▼

Κλίμακα ⓘ Type Point ▼

Κλίμακα Default competence scale ▼

Maximum grade 10

Περιορισμός βαθμολογιών σε στοιχεία με ημερομηνίες σ' αυτή την κατηγορία

Από 31 ▼ Μάρτιος ▼ 2017 ▼ 14 ▼ 00 ▼

Έως 31 ▼ Μάρτιος ▼ 2017 ▼ 14 ▼ 00 ▼

Εδώ θα βλέπετε ποιοι έχουν δικαίωμα βαθμολόγησης των εγγραφών του συγκεκριμένου λεξικού αφού πρώτα το δημιουργήσετε.
Οι ρόλοι που έχουν επιλεγεί από το σύστημα είναι του Διδάσκοντα, του Βοηθού Διδασκαλίας κ.τ.ό.

Εδώ ρυθμίζετε τις επιλογές βαθμολόγησης των εγγραφών (τύπος βαθμολόγησης, μέγιστος βαθμός)

Περιορισμός βαθμολόγησης σε εγγραφές που δημιουργήθηκαν εντός συγκεκριμένου χρονικού διαστήματος

Πώς να δημιουργήσετε ένα λεξικό 7/7

▸ Συχνές ρυθμίσεις μονάδας

▸ Περιορισμός διαθεσιμότητας

Επιλέγεται «Αποθήκευση και επιστροφή στο μάθημα» για να αποθηκευτούν οι ρυθμίσεις σας.

Αποθήκευση και επιστροφή στο μάθημα

Αποθήκευση και προβολή

Άκυρο

Για τον εμπλουτισμό του λεξικού από την αρχική σελίδα του μαθήματος επιλέγεται το **λεξικό** στο οποίο θέλετε να εισάγετε όρους.

▼ Πληροφορίες διδασκόντων

▼ Υλικό μαθήματος



Ορολογία μπάσκετ

Εμπλουτισμός λεξικού 1/3

Ορολογία μπάσκετ

Προθήκη νέου όρου στο λεξικό

Αναζήτηση

Αναζήτηση πλήρους κειμένου

Προσθήκη νέας εγγραφής

Προβολή ανά αλφάβητο

Προβολή ανά κατηγορία

Προβολή του λεξικού χρησιμοποιώντας αυτό το ευρετήριο

Ειδικά | [Α](#) | [Β](#) | [Γ](#) | [Δ](#) | [Ε](#) | [Ζ](#) | [Η](#) | [Θ](#) | [Ι](#) | [Κ](#) | [Λ](#) | [Μ](#) | [Ν](#) | [Ξ](#) | [Ο](#) | [Π](#) | [Ρ](#) | [Σ](#) | [Τ](#) | [Υ](#) | [Φ](#) | [Χ](#) | [Ψ](#) | [Ω](#) | **ΟΛΑ**


Δε βρέθηκαν εγγραφές σε αυτό το τμήμα

Return to: [Υλικό μαθήματος ↗](#)

Εμπλουτισμός λεξικού 2/3

▼ Γενικά

Έννοια*

Ορισμός* 

Διαδρομή: p

Λέξεις κλειδιά ?

Επισυναπτόμενο ? Maximum size for new files: Χωρίς περιορισμό, maximum attachments: 99

► Αρχεία

Μπορείτε να κάνετε drag and drop αρχεία εδώ για να τα προσθέσετε.

Εδώ δίνεται τον όρο που θα επεξηγηθεί

Εδώ δίνεται τον ορισμό του πιο πάνω όρου

Εδώ ανεβάζετε οποιοδήποτε αρχείο θεωρείτε χρήσιμο για τον ορισμό της έννοιας που παρουσιάζετε.

Εμπλουτισμός λεξικού 3/3

▼ Αυτόματοι σύνδεσμοι

Αυτή η εγγραφή θα πρέπει να γίνει αυτόματα σύνδεσμος



Αυτή η εγγραφή είναι ευαίσθητη σε μικρά/κεφαλαία



Ταίριασμα ολόκληρων λέξεων μόνο



Εφόσον το επιλέξετε, τότε σε οποιοδήποτε σημείο του μαθήματος εμφανίζεται ο όρος που περιγράψατε, ο όρος αυτός θα είναι υπερσύνδεσμος (link) στον ορισμό του λεξικού σας

Επιλέγετε εάν τα κεφαλαία-πεζά γράμματα θα επηρεάζουν τη αναζήτηση και τη σύνδεση (βλ. παραπάνω) των λέξεων στο λεξικό

Επιλέγετε εάν η σύνδεση με το λεξικό θα αγνοεί τις μικρές λέξεις που περιέχονται σε μεγαλύτερες, π.χ. τη λέξη «και» μέσα στη λέξη «καιρός»

Αποθήκευση εγγραφής

Αποθήκευση αλλαγών

Άκυρο

Εμφάνιση όρου μέσα στο λεξικό

Ορολογία μπάσκετ

Return to: Υλικό μαθήματος ➔

📖 Έκδοση φιλική για τον εκτυπωτή

Αναζήτηση

Αναζήτηση πλήρους κειμένου

Προσθήκη νέας εγγραφής

Αναζήτηση όρων στο λεξικό

Προβολή ανά αλφάβητο

Προβολή ανά κατηγορία

Προβολή του λεξικού χρησιμοποιώντας αυτό το ευρετήριο

Ειδικά | [Α](#) | [Β](#) | [Γ](#) | [Δ](#) | [Ε](#) | [Ζ](#) | [Η](#) | [Θ](#) | [Ι](#) | [Κ](#) | [Λ](#) | [Μ](#) | [Ν](#) | [Ξ](#) | [Ο](#) | [Π](#) | [Ρ](#) | [Σ](#) | [Τ](#) | [Υ](#) | [Φ](#) | [Χ](#) | [Ψ](#) | [Ω](#) | [ΟΛΑ](#)

Δυνατότητα σχολιασμού χρηστών του μαθήματος για τη συγκεκριμένη εγγραφή

A

Airball

Η προσπάθεια για καλάθι κατά την οποία η μπάλα δεν βρίσκει καν στεφάνι.

▶ Σχόλια (0)

Assist

Πάσα που "βγάζει" αυτόν που τη δέχεται σε εύκολη θέση για καλάθι.

▶ Σχόλια (0)

Βαθμολογία και διαχείριση των εγγραφών του λεξικού (διαθέσιμα μόνο στους διδάσκοντες)

✕ ⚙

Μέσος όρος βαθμολογίας: -

✕ ⚙

Μέσος όρος βαθμολογίας: -

Return to: Υλικό μαθήματος ➔